

# 第3回御船ジュラシックトレイル サポーター資料



2021年10月26日作成

この度は第3回御船ジュラシックトレイルの大会サポーターに

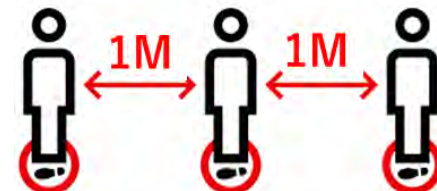
ご応募頂きありがとうございます。

サポーターの皆さんも大会の主役のひとりです。

選手と地域が輝く大会を、ぜひ一緒につくりましょう！

【新型コロナウイルス感染症対策にご協力をお願いします！】

- ☑ 大会当日に**健康観察シート**の提出をお願いします。  
体調不良時は参加を見合わせてください。
- ☑ **大会中は常にマスク**で口を覆ってください。
- ☑ スタッフ同士及び選手とは**1m**以上間隔を空けてください。  
握手やハイタッチなど接触は禁止です。
- ☑ 大声での応援は控えてください。
- ☑ こまめに**手洗い**もしくは**アルコール消毒**をしてください。
- ☑ 大会後2週間以内に陽性診断を受けた場合は速やかに大会事務局に報告してください。



# 活動概要

項目	詳細
集合日時	2021年11月6日（土） 6:00
集合場所	吉無田高原 緑の村大会受付ブース （熊本県上益城郡御船町大字田代8405-24）
活動内容	①メイン会場補助 ②エイドステーション ③コース誘導 ④スーパー（⑤マーシャル） ※担当・タイムスケジュールは別紙
参加特典	オリジナルTシャツ、オリジナルスポーツバンドナ、大会参加賞（地元特産品）
ご持参頂くもの	【共通】動きやすい恰好、行動食・飲料、雨具・防寒具、マスクなど 口を覆うもの 【スーパー・マーシャル】トレイルランウェア、シューズ、ザック
終了時刻	15:30（予定）

# アクセス図

自家用車やタクシーでのご来場をお願いします。公共機関やシャトルバスはありません。



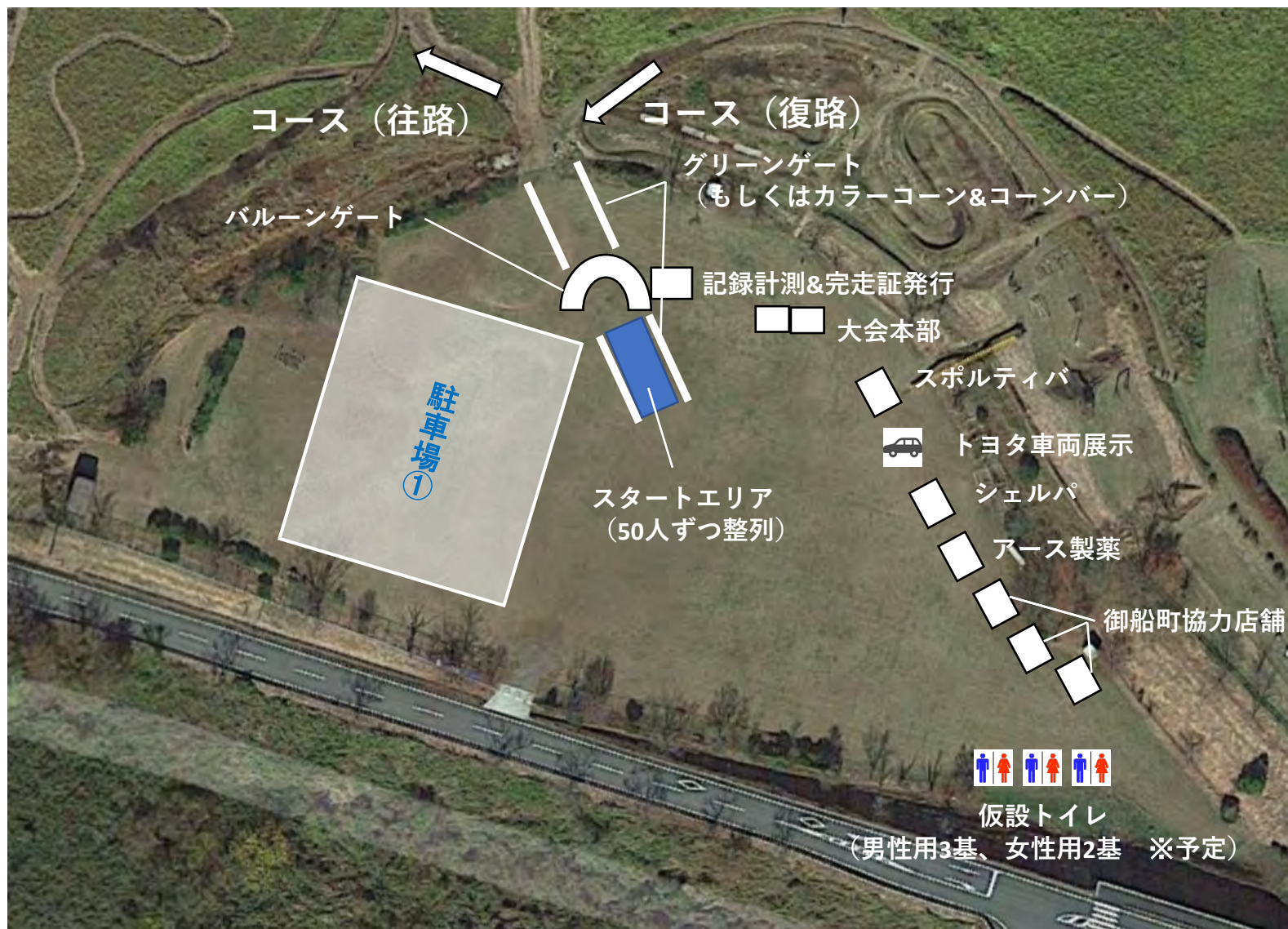
九州中央自動車道 上野吉無田ICより約10分 ※嘉島IC～上野吉無田ICは無料区間



# メイン会場図



# スタート会場詳細図



# 活動内容①メイン会場補助（受付）

## 【活動内容】

- ① **検温**を行います。
- ②選手から**健康観察シート**を受け取ります。
- ③健康観察シートに記載されたゼッケンNo.を確認し、受付名簿に「✓」印を記入します。
- ④**大会参加賞**を渡します。



## 【注意事項】

- ① **笑顔**で応対をお願いします！ ※音量はほどほどに
- ②ゼッケンは事前に郵送しています。もし忘れてしまった選手がいたら隣接する再発行ブースに案内してください。（再発行手数料2000円）
- ③健康観察シートを忘れてしまった選手がいたら②と同様にブースに案内してください。

# 活動内容①メイン会場補助（完走証発行）

## 【活動内容】

- ①大会が用意するPCにゴールした選手のゼッケンNO.を入力し「ENTER」ボタンを2回押します。
- ②印刷された完走証に印刷汚れや誤記（文字化けなど）がないかを確認します。
- ③「●●さんですね？」と名前が間違いないことを確認し、「お疲れさまでした」「完走おめでとうございます」など労いの声をかけて渡します。

## 【注意事項】

- ①ウェーブスタートのため、印字される順位は暫定順位です。
- ②印刷できない、印字がおかしいなど不具合があったら計測スタッフにお声掛けください。





## 活動内容②エイドステーション (AS)

### 【活動内容】

- ①リーダーの指示に従い、資材を車両に積み込み、現場まで移動します。  
(自家用車でご移動頂く場合があります。)
- ②現場に着いたらテントの設営や飲食物提供の準備のご協力をお願いします。
- ③選手が来たら拍手で迎え、飲食物を勧めてください。
- ④コロナ対策のため、**個包装または個皿**での提供にご協力をお願いします。

### 【提供内容 (予定)】

	商品
1	水 タンク
2	コココーラ
3	スポーツドリンク
4	ポテトチップス
5	塩
6	塩飴
7	トマト
8	パイナップル
9	モモ
10	みかん



### 【関門】

- ①ASには往路/復路ともに関門時刻が設定されています。（コース図参照）  
この時刻を過ぎてからASに到着した選手、または**この時刻にASを出発できない選手はその場で競技終了（DNF）**となります。
- ②関門時刻を過ぎて競技終了となった選手、または自らリタイアを申告した選手はそのゼッケンNo.を現場のコアスタッフを通して本部に報告してください。
- ③ ②の選手は大会車両で本部に搬送します。



### 【活動内容】

- ①コース図を元に配置場所まで自家用車もしくは徒歩で移動して頂きます。同じ配置の方となるべく乗り合わせて移動してください。誘導場所は当日も説明します。
- ②誘導場所に着いたらコース（選手の進行方向）を確認し、選手が来るまで待機します。
- ③選手が来たら拍手で迎え、進行方向を指示してください。

### 【注意事項】

- ①コース上のリタイアはできません。希望する選手がいても、次のASまたはフィニッシュ地点まで自走を促してください。
- ②もし傷病で自走が難しい場合は本部に報告、その指示に従い救助に当たってください。

# コース図および誘導ポイント



高低差図



### 【活動内容】

- ①出発地点がスタート以外の場合はリーダーの指示に従い乗り合わせて移動します。  
(自家用車でのご移動をお願いする場合があります)
- ②**最後尾の選手が出発するか、関門時刻を過ぎたら出発**します。
- ③最後尾の選手を追い越さないよう、また過度にプレッシャーを掛けないよう一定の距離を保ってコースを順走します。
- ④傷病者が発生したり、コースに異常がある場合は大会本部に連絡し、その指示に従って対応に当たってください。

### 【注意事項】

- ・ **コーステープや矢印看板の回収は不要**です。道を間違えた(コースロスト)選手がコースに復帰した際に、道が分からなくなる可能性があるためです。  
当該区間の安否確認完了後に別途クリーンナップを行います。(次ページ参照)
- ・ 出発前の待機時間に手が空いていたらAS等の運営に協力をお願いします。

### 【マーシャル】

- ①コース上を走行しながら、選手やコースに異常がないか、ルール・マナー違反している選手がいないかをチェックします。  
出発するタイミングやペースは決まっていますが、概ね中団（ボリュームゾーン）を進むようにしてください。
- ②コースの異常（崩落など）や傷病者がいた場合は本部に連絡し、指示に従って救助等の対応に当たってください。

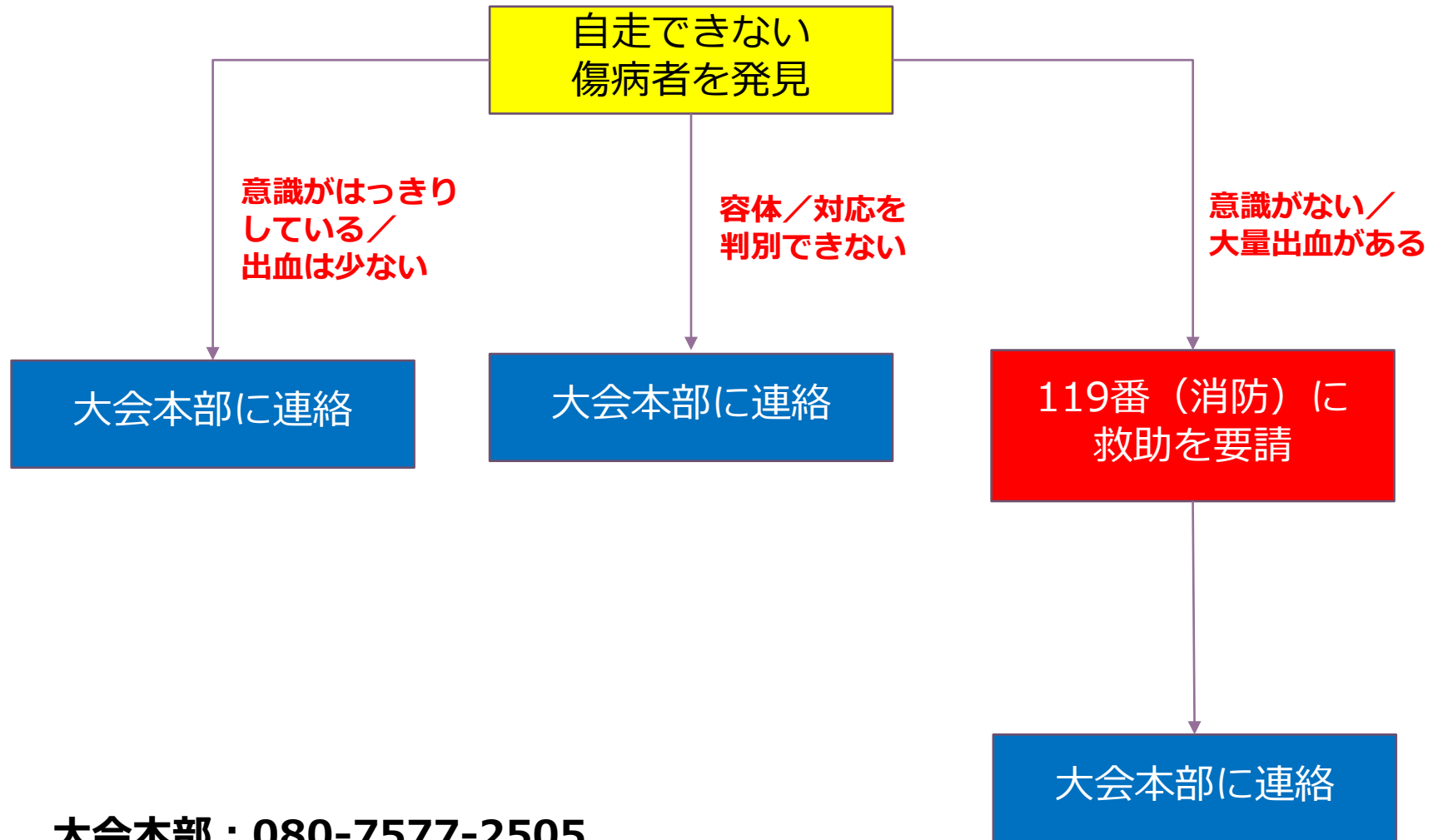
### 【コースクリーンナップ】

- ・当該区間を全選手が通過し、安否確認ができたのちにコーステープ等の回収を行います。開始のタイミングは本部の指示に従ってください。

#### <対象区間と開始予定時刻>

- ①AS往路～AS復路 : 13:00頃 (大会の進行具合による)
- ②AS復路～フィニッシュ : 14:30頃 ( " " )

## 【共通】 緊急時の対応



大会本部 : 080-7577-2505