



世界へ翔べ!

熊本空港マラソン

サポーター資料

第1版

2024/5/17 更新

第2版

2024/5/24 更新

活動概要

項目	詳細
集合日時	6月1日（土）AM3:00 ※AM7時30頃 解散予定
集合場所	阿蘇くまもと空港 西側交通広場 （熊本県上益城郡益城町小谷1802-2）
活動内容	①本部補助（受付・完走証・ふるまい食・フィニッシュテープ） ②コース警備 ③救護 ※担当・タイムスケジュールは別紙参照
参加特典	大会参加賞、ふるまい食、飲料
ご持参頂くもの	動きやすい恰好、レインウェア
終了時刻	7:30（予定）
駐車場	会場図のスタッフ駐車場をご利用ください

アクセス図

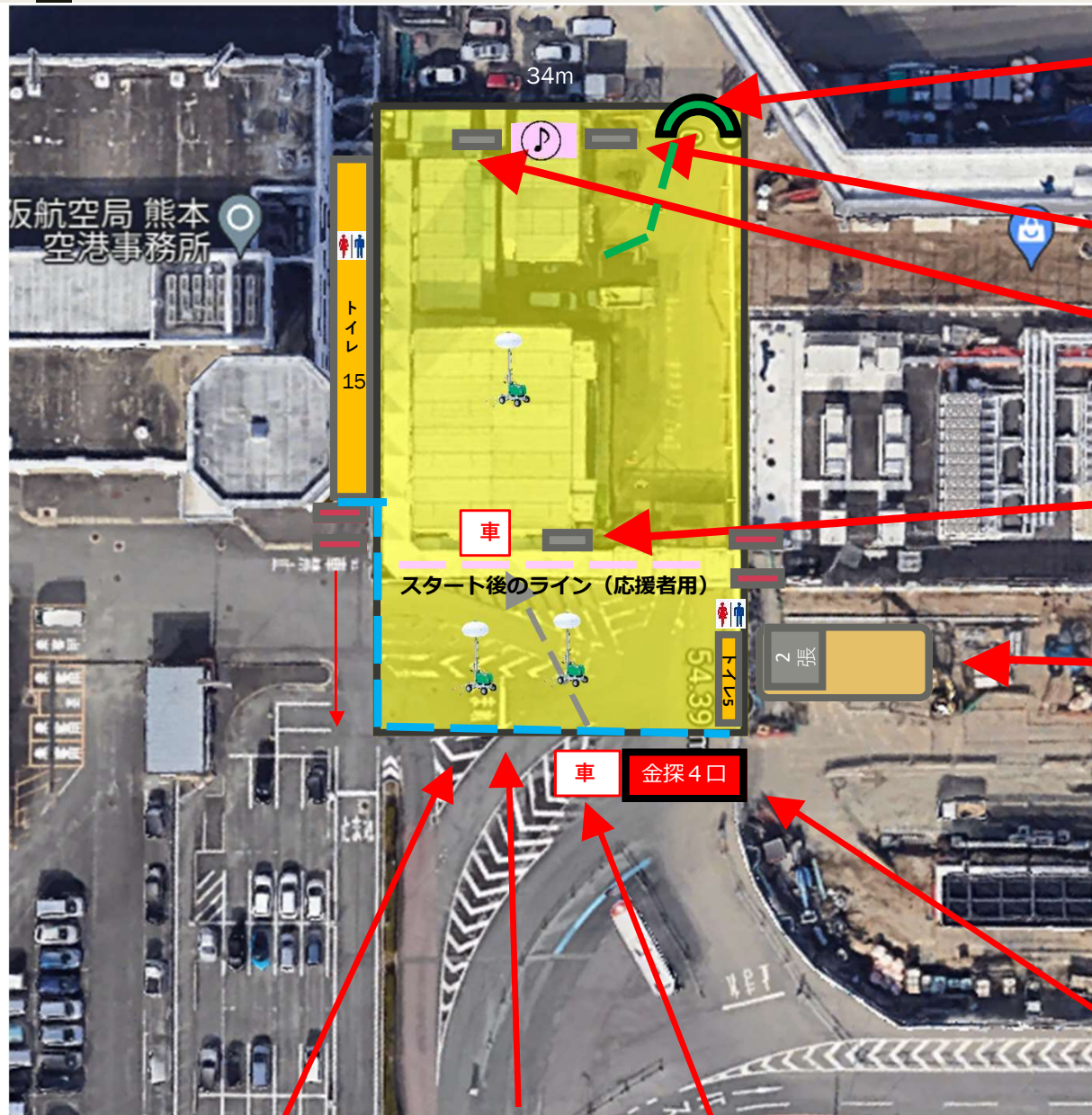


益城熊本空港ICより約15分（約10km）

※駐車場に限りがあります。友人・知人と乗り合わせでのご来場をお願いいたします。



大会会場（西側交通広場） 詳細



START&FINISH

計測

本部

ふるまい食
+
参加賞

【スポンサー駐車場】
【女性更衣室】

サポーター集合場所
(金属探知エリア前)

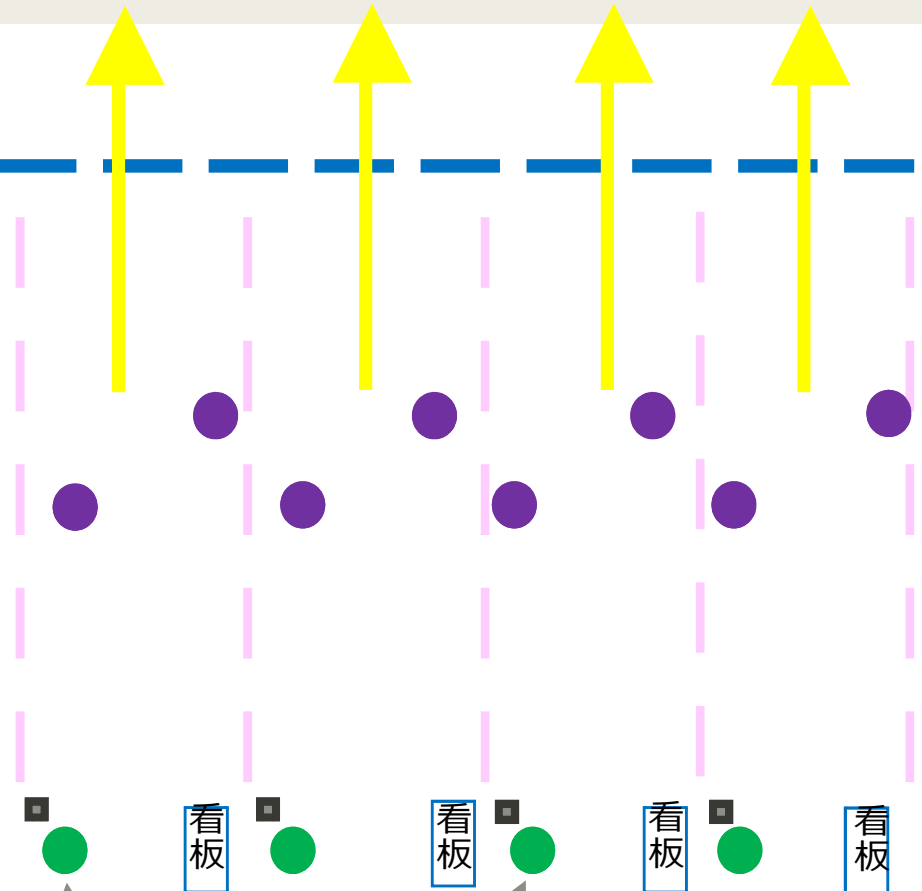
ツアーデスク
※テント無

鍵預かり+メディア
※テント無、テーブル3

アルミ3トン車ロング
(鍵預かり⇒参加賞/フィニッシュ後)

アルミバン

荷物預かり 鍵預かり
ツアー | 一般



- ① 服装チェック
 - ② 誓約書を受け取る→各BOXへ
- ※記載のNo.とゼッケン番号の一致を確認
誓約書忘れは記入台へ促す

誓約書記入机

準備物
A4BOX:4
おもし:4
机:1
誓約書予備:50
ボールペン:8

本大会コースは**人の立入、車両の使用等が禁止・制限された区域**
「制限区域」です。サポーターの皆さまも保安ルールの順守に
ご協力をお願いします。

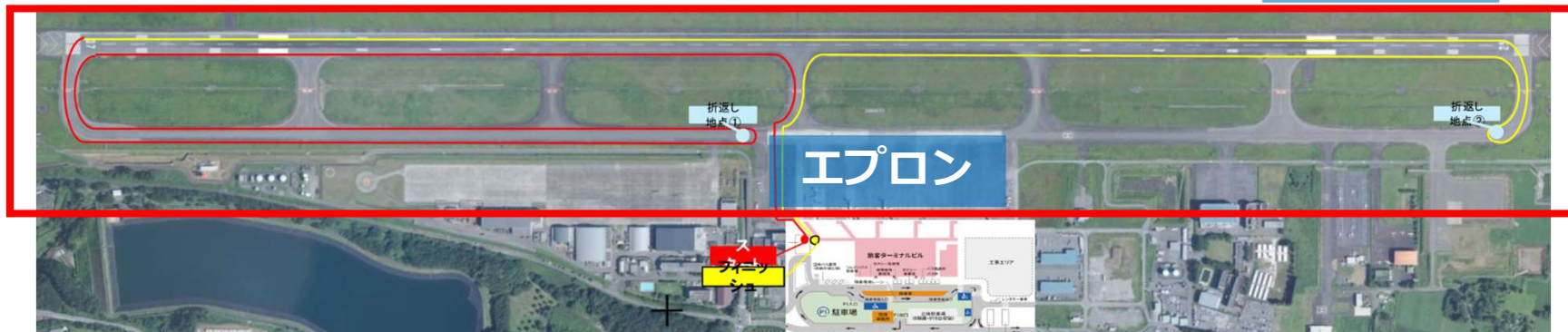
【制限エリアに持ち込めるもの】スマートフォンのみ

※ランニングポーチ、ランニング用スマートフォンホルダーも不可

【 〃 持ち込めないものの例】飲食物、傘、ピアス・イヤリング・ネックレス・
ブレスレットなどのアクセサリ、イヤホン、
車のカギ（受付にて預かります）、
ヘッドライト（空港内の照明で対応）

制限区域


場周道路




参考：制限区域内における禁止行為の例



設備に触れる、壊す



金属片、布、その他
物件を放置する




航空機に向かって
物を投げる



火気を使用する



他人に迷惑を
かける



動物を連れて入る



喫煙する

etc...

**上記は全て禁止行為です。
法令を違反した場合50万円以下の罰金となります。**

活動上の注意点

①単独行動の禁止

制限区域内において、**イベント関係者は必ずランプパス（写真参照）を所有するKKIAC社員と行動を共にしなければなりません。**

※制限区域内で活動する方は、KKIAC（熊本国際空港株式会社）社員とペアになります。
行動する際は必ず、近く（250m以内）にKKIAC社員がいることを確認してください。

②ランナー／関係者の識別

今回のイベント関係者は以下の通り識別します。

万が一、識別できない人を見かけた場合はその場に留まらせ、KKIAC社員に連絡してください。


主催者スタッフ
ボランティアスタッフ



KKIAC社員



自衛隊ボランティア



崇城大学ボランティア



東海大学ボランティア(黄色ビブス)



熊本学園大学ボランティア(赤色ビブス)



活動内容①本部補助（鍵預かり）

【事前準備】

- ・ 鍵預かり場所・女性更衣室の設営（ゼッケン番号による箱分け）

【活動内容】

- ①選手のゼッケンを確認し、鍵の入った袋を預かります。
※袋にはゼッケンナンバーと名前が記載したラベルシールを貼ってあります。
- ②ゼッケンと鍵の入った袋が一致しているか確認します。
- ③問題なければ受付名簿に「✓」印を記入し、鍵の入った袋を預かります。



【注意事項】

- ①**笑顔**で対応をお願いします！ ※音量はほどほどに
- ②ゼッケン・鍵の入れる袋・ラベルシールは事前に郵送しています。
もし忘れてしまった選手がいたら隣接する再発行ブースに案内してください。
(再発行手数料2000円)

活動内容①本部補助（フィニッシュテープ）

【活動内容】

- ①2人一組でフィニッシュゲートに待機します。
- ②選手が見えたらテープの両端を持ち選手を迎えます。
- ③選手がフィニッシュしたら2人のうち片方が手を離します。
- ④できるだけ全ての選手にテープを切ってもらいましょう！
※連続・複数でフィニッシュするときはOKです



活動内容①本部補助（記録）

【活動内容】

①【メモ担当者】

フィニッシュする選手のゼッケン番号を「通過メモ」に記入していきます。
複数人がまとまってフィニッシュする場合は、可能な範囲で記入してください。

②【チェック担当者】

フィニッシュする選手や通過メモを見ながら、表の番号を消し込んでいってください。



活動内容①本部補助（参加賞配布・ふるまい食配布）

【活動内容】

①完走後、①参加賞②パンフレット③ふるまい食④飲料を選手に渡します。
その際、ゼッケンを確認後、渡してください。

②「お疲れさまでした」
「完走おめでとうございます」など労いの声をかけて渡します。

【注意事項】

当日出走せず、参加賞のみ受け取りの方は5:20～6:30までに
フィニッシュ地点で渡します。
その際、ゼッケンを確認してください。



活動内容②コース警備

【活動内容】

- ①滑走路等の中心付近を走行するよう、ランナーへ声かけ・誘導してください。
- ②ランナーが空港内の各種設備や航空機に近づかないよう注視し、**近づきそうなときは声を出して制止**してください。
- ③最終ランナー通過後は、KKIAC社員とともに撤収作業に入ってください。

【注意事項】

- ①制限区域内には、必要最低限の物以外は**持って入らないでください**。
- ②落ちているものを発見したら、必ず回収して**KKIAC社員に渡して**ください。
※落下物を航空機が踏んでタイヤがパンクしたり、エンジンに吸い込まれてエンジンが損傷することがあります。
- ③草むら（緑地帯）には立ち入らないでください。野生動物が出現したり、ケガをする可能性があります。
- ④飛行機の緊急着陸等によりマラソンを中断する場合があります。KKIAC社員から退避指示が出た場合は、速やかに指示に従ってください。

【参考】 空港内設備について



標識 例



灯火 例



【活動内容】

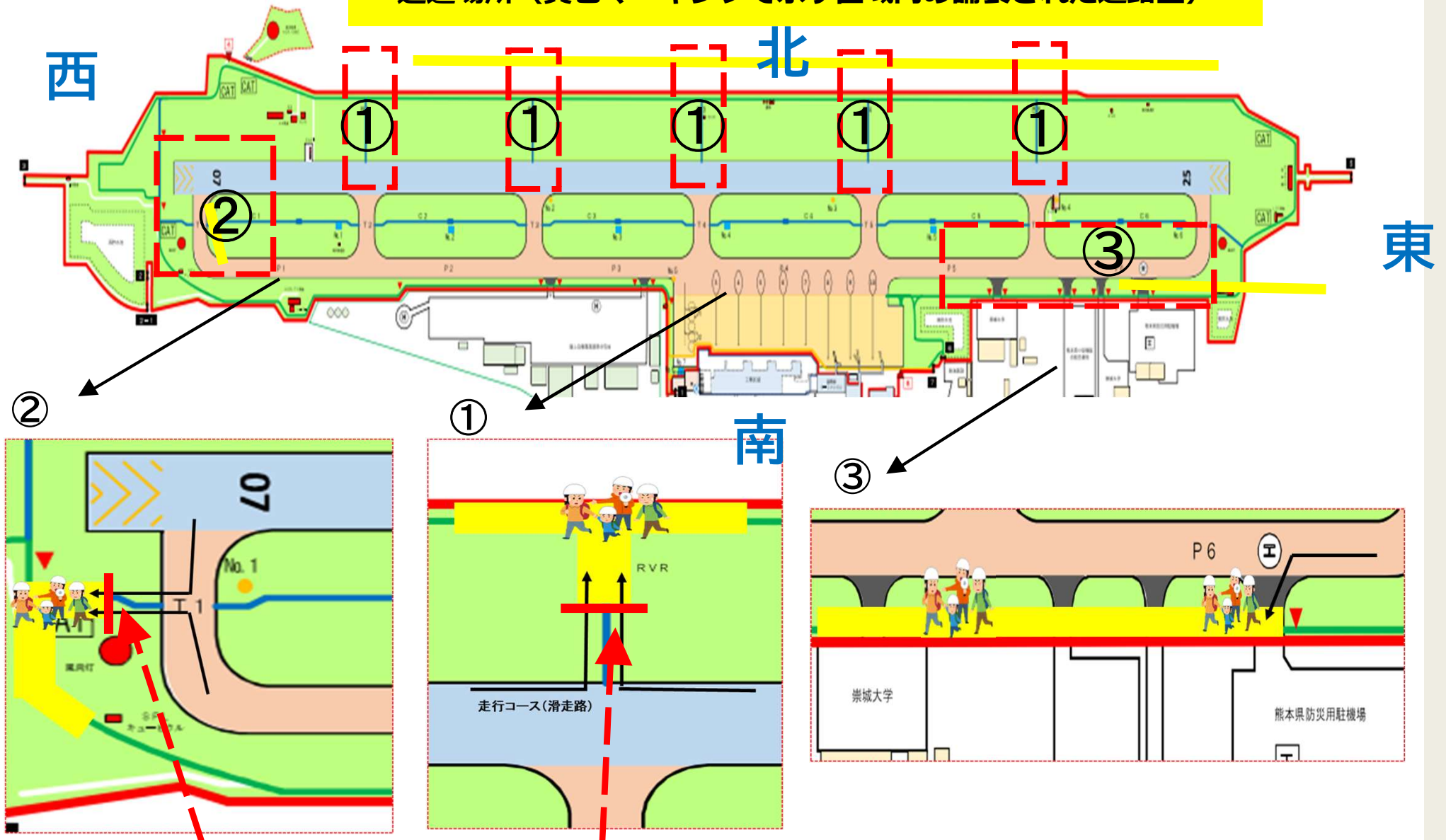
- ①医療マーシャルとしてコースを走行し、選手に傷病が見られる場合は最寄りのKKIACスタッフに伝え、応急手当を行います。手当を受けた選手は基本的にリタイアとなります。
応急処置はコース上ではなく、退避場所（次ページ参照）にて行います。最寄りのKKIACスタッフへお声がけください。
- ②体調その他の理由で競技の継続が困難と判断する場合は、その場で選手に競技の終了（リタイア）を指示してください。
- ③コース上で傷病者が発生した場合は本部／KKIACスタッフらと連携して救助に当たってください。
- ④緊急時は消防や医療機関への通報の判断をお願いします。

緊急時の退避について（退避場所）

緊急時にはKKIAC社員から退避指示が出ます。

その際は指示に従い、ランナーを退避させると同時にご自身も退避してください。

退避場所（黄色マーキングで示す区域内的の舗装された道路上）



※路面に「停止」ラインがありますので、ラインを越えたところまで退避してください。

【共通】 通報について（全サポーター共通）

制限区域内において、イベント中に次の事項が発生したとき、又はその事実を知ったときは、下記へ連絡してください。

- 人のケガ
- 急病人発生、ご自身の体調不良
- 地上施設や物件の破損
- 不法侵入者、不審者、不審な事物を発見
- KKIAC社員を見失った（近くにいない）

通報

大会本部：070-2438-8385

又は

KKIAC(羽田)： 090-1978-8537